

EARTH POWDER INFUSION

obsahuje výtažky barvicích bylin

Práškové barvivo na rostlinné bázi. S přírodními pigmenty získanými z listů, kořenů, květů a ovoce obohacenými o čisté přímé pigmenty. Jemné a harmonické ošetření pro rovnoměrné, zářivé a dlouhotrvající barvy. Barví, tónuje a chrání pokožku hlavy a vlasové vlákno.

DOPORUČENO PRO

Lze použít na přírodní, barvené nebo odbarvené vlasy. Konečný výsledek může být ovlivněn základním pigmentem vlasů. Vhodné pro citlivou pokožku, během těhotenství a kojení, kompatibilní s lékařskými zákroky. Služba, kterou lze použít střídavě s klasickou barvou, protože neohrožuje její výsledky. Výrobek nebyl koncipován pro pokrytí bílých vlasů, ačkoli 70 % odstínů zajišťuje optimální pokrytí.

JAK POUŽÍVAT



KROK 1 / ŠAMPON

Vlasy důkladně umyjte Basic šamponem a důkladně opláchněte. Odstraní tak nečistoty, abyste zaručili dobré konečné výsledky ošetření.



KROK 2 / SUŠENÍ RUČNÍKEM

Přebytečnou vodu jemně odstraňte ručníkem. Vlasy osušte a nechte je mírně vlhké. Čím jsou vlasy sušší, tím hlouběji do nich pigment pronikne.



KROK 3 / VÝBĚR BARVY

Použijte čistou barvu nebo vytvořte individuální směs kombinací 2 nebo více odstínů. Prášek přeneste do misky, pečlivě promíchejte, abyste odstranili přebytečné hrudky a usnadnili následné smíchání s vodou.



KROK 4 / PŘÍPRAVA BARVY

Zvolte směšovací poměr** podle typu vlasů a prováděné služby. Připravte barvu v potřebném množství podle délky a hustoty vlasů. Zahřejte vodu na ideální teplotu* pro zvolený odstín. Dejte vodu do misky a důkladně promíchejte, dokud nedosáhnete jednotné konzistence.



KROK 5 / APLIKACE

Naneste a vmasírujte barvu do každého pramene. Rovnoměrně ji rozdělte na vlasy nebo části, které chcete obarvit. Doporučujeme používat ochranné rukavice.



KROK 6 / ZPRACOVÁNÍ

Zakryjte vlasy, aby barva nevyschla. Nechte působit 30/60 minut v závislosti na požadované službě. Pro standardní barvení nechte působit nejméně 35/45 minut. Doby působení prodlužte nebo zkraťte podle požadovaného výsledku a stupně pórovitosti vlasů. Během doby působení je povoleno přidat zdroj tepla, pokud je vlhký!! (**AQUA ZONE NEBO NAPAŘOVAČ, ŽÁDNÝ CLIMAZON**).



KROK 7 / OPLACHOVÁNÍ

Přidejte do vlasů trochu vody, emulgujte a jemně masírujte. Přebytečnou barvu odstraňte důkladným opláchnutím vlažnou vodou, dokud není voda průhledná.



/ DOKONČIT LÉČBU

V případě potřeby jemně umyjte šamponem After colour. Doporučujeme ošetření dokončit kyselou vodou (Acid watter). Vysušte vlasy jako obvykle.

TEPLOTA VODY *	POMĚR MÍCHÁNÍ **	DOBA ZPRACOVÁNÍ
/ 85°/ max posílení červené/teplých odstínů	1:4 standardní barvení	35 min - 45 min
/ 65°/ max zachová neutrální reflexy	1:4 obtížné krytí a odolné vlasy	35 min - 60 min
/ 50°/ max zvýraznění tmavých / studených barev / barva obsahující indigo (modrá)	1:5 tónování nebo lesk	30 min

V případě obtížného pokrytí se doporučuje přidat vlhký zdroj tepla (**AQUA ZONE NEBO NAPAŘOVAČ, ŽÁDNÝ CLIMAZON**).

TECHNICKÉ TIPY

/ 00 rozjasní

Při samotném použití dodává lesk

/ 00 + všechny odstíny

Přidaný k jakémukoli odstínu zvedá odstín a zesvětluje pigment, čímž vytváří světlejší reflex.

BÍLÉ VLASY > 50% MAX. POUŽIJTE = 50%

V případě více než 50 % bílých vlasů se doporučuje použít nejvýše 50 % směsi.

50% /00 + 50% všechny odstíny

/ 32 přidá teplé odstíny

Při samotném použití oživí barvu a dodává jasný a teplý efekt.

/ 32 + všechny odstíny

Po přidání k jakémukoli odstínu působí na pigment odstínu a činí ho teplejším a jasnějším.

BÍLÉ VLASY > 50% MAX USE = 60%

V případě více než 50 % bílých vlasů se doporučuje použít nejvýše 60 % směsi.

60% /32 + 40% všechny odstíny

/ 11 neutralizuje

Při samostatném použití potlačuje nežádoucí oranžové/červené odlesky.

/ 11 + všechny odstíny

Přidaný k jakémukoli odstínu zesiluje pigment odstínu a činí ho chladnějším a matnějším.

BÍLÉ VLASY > 50% MAX USE = 60%

V případě více než 50 % bílých vlasů se doporučuje použít nejvýše 60 % směsi.

60% /11 + 40% všechny odstíny

Tyto technické poznámky lze použít na jakýkoliv odstín, aby se tón zesvětlil, byl teplejší nebo chladnější.


DOBA TRVÁNÍ BARVY

Výdrž barvy se liší v závislosti na struktuře vlasů, základní barvě a zvoleném odstínu. Barva postupně bledne bez nepříjemného efektu odrůstání. Šetrné složení umožňuje časté a neomezené obnovování barvy. Pro dosažení dobrých výsledků se doporučuje nemýt vlasy v následujících 48 hodinách.


PAMATUJTE SI

Výsledky se mohou mírně lišit od přirozeného stavu pigmentu. To se týká přirozeného stavu pigmentu, který neprošel chemickou reakcí nebo oxidací. Tmavší nebo studené tóny obsahují modré pigmenty, proto se doporučuje věnovat pozornost barevnému vyblednutí směrem k zelným reflexům ve fázi zesvětlování vlasu po ošetření **Earth powder infusion**.

/00
GIGLIO



/32
GRANO



/11
AGAVE




prezentace infusion




video - step by step


/23
CANNELLA




/44
CLIVIA




/66
PAPAVERO




/65
OSSALIDE



/5
DALIA



/53
SANDALO



NATURAL HAIRCARE

PREVIA®

ITALIA